

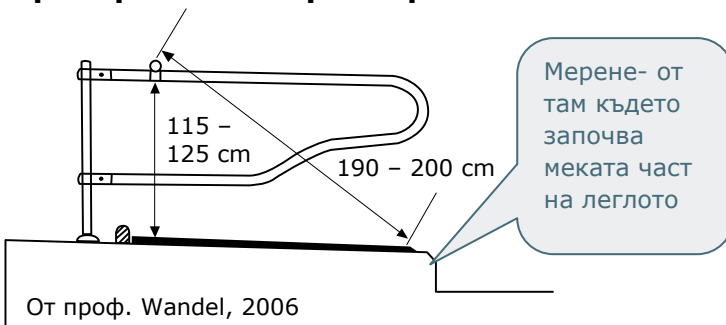
Ние сме на пазара в Европа, САЩ и много други страни по света. При тази наша активност искаме придобитият от нас опит да споделим с вас. Ще се радваме ако това бъде полезно за вас. Моля, подскажете ни какви теми ви интересуват.

Благодарим ви, вашияч КРАЙБУРГ колектив за развитие и изследване.

ТИЛЕН ОГРАНИЧИТЕЛ

Задачата на тилния ограничител е да регулира полужението на животното при качване, лежане и ставане в бокса, така че да има необходимата чистота в бокса.

Препоръчителни размери:



НО:

Внимание:
Разлика в животните в стадото 10 см. и повече!



Важни указания

Тилния ограничител е ниско/ доста назад:

- Кравите са само с предните крака в бокса, увеличеното механично натоварване на задните крака спомага за копитни проблеми (TUCKER et al., 2005)
- Кравите лежат доста назад и почти на ръба на бокса
- Претоварен гръбначен стълб при ставане

-> скъсено време за лежане, увеличено натоварване на копитата

-> лежане и стоене върху пътеката

Тилния ограничител е много напред:

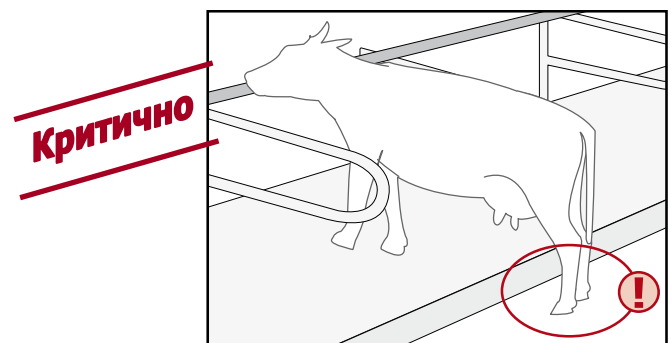
- голямо замърсяване в бокса

-> замърсено виме

-> наранявания от омекотената кожа

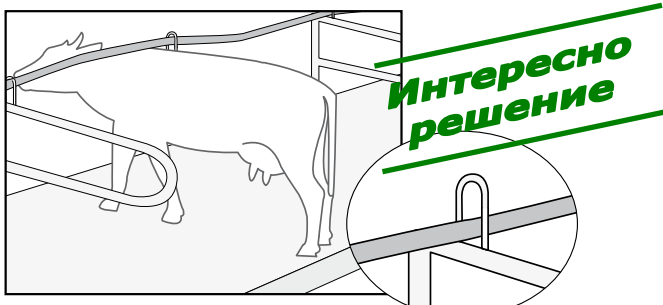
Внимание:

Не доброто позициониране на тилния ограничител може да намали престоя на кравата в бокса



Алтернативи:

Подвижен тилен ограничител, напр. синджир вкаран в маркуч или здрава лента



Например:
Оборудване с подвижен тилев ограничител с евтин (използван) пожарникарски маркуч.



Например: Продълговатото ухо за добро индивидуално напасване, заслужава си да се опита