

## KRAIBURG wykładziny szczelinowe

### Wymagania:

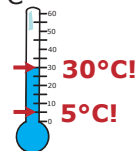


#### Elementy szczelinowe:

- leżą poziomo/pionowo, dopasowane do siebie
- mają gwarantowaną nośność
- odkładające się kamienie i mocne zabrudzenia w szczelinach płyt rusztowych muszą być usunięte, aby umożliwić równomierne zakleszczenie elementów mocujących.

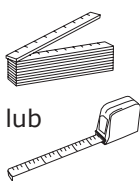
#### Maty:

Temperatura umiarkowana:  
min. 5° C do maks. 30° C  
(magazynować w takiej temperaturze)

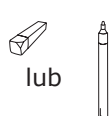


### Potrzebne będą:

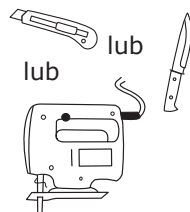
#### Pomiar:



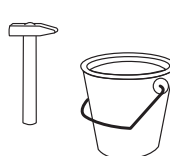
#### Zaznaczanie:



#### Cięcie:



#### Mocowanie mat:



#### KRAIBURG elementy mocujące:



(elementy mocujące są dołączone)

- !** **Zgarniacz:** używać zgarniaczy przeznaczonych do pracy na matach gumowych lub adaptować istniejące zgodnie ze Wskazówkami firmy KRAIBURG do usuwania obornika zgarniaczem z podłóg rusztowych

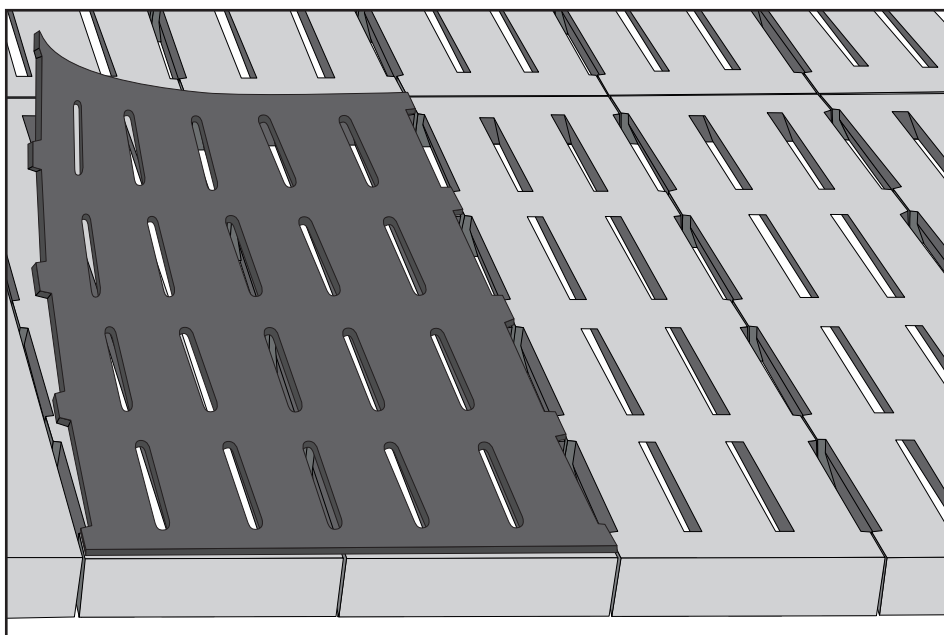


- !** **Mechaniczne zgarnianie obornika i jeżdżenie po matach:**

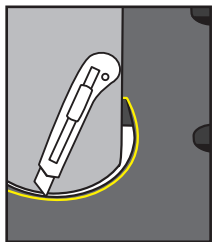
- Podstawowym warunkiem jazdy po rusztach jest ich odpowiednia statyka
- przestrzegać Wskazówek firmy KRAIBURG dla poruszania się pojazdami



## 1 Układanie mat



## 2 Dopasowanie

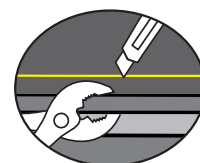


w razie potrzeby dopasowania, matę przyciąć



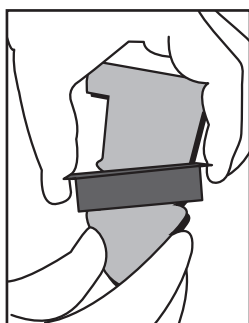
### Wskazówki do cięcia maty:

- ostrze lekko zwilżyć
- maty lekko rozciągnąć
- małe kawałki chwycić kleszczami
- do przycięcia mat




**profiKURA** i **pediKURA** nadaje się najbardziej **wyrzynarka**

## 3 Mocowanie mat

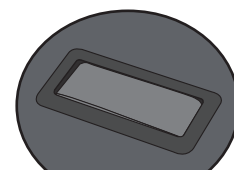
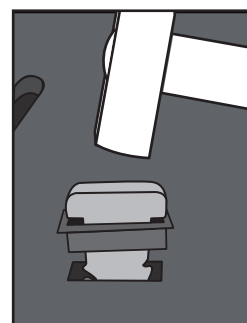


nasunąć powyżej części ząbkowanej!

elementy z tworzywa sztucznego nasunąć na gumowe kliny



elementy mocujące zamoczyć w ciepłej wodzie (poślizg)



klin i plastik muszą licować z powierzchnią maty!

kliny gumowe należy wbić do szczelin płyt rusztowych przez odpowiednie otwory w macie



### W przypadku dużych trudności przy wbijaniu niektórych klinów mocujących:

- sprawdzić zaleganie kamienia w szczelinach rusztowych, ew. usunąć
- gdy zawężenie szczeliny z powodu niewłaściwej tolerancji jest zbyt duże, można opuścić pojedyncze mocowanie



### Maty o zróżnicowanej wielkości szczeliny:

Należy zwracać uwagę, by użyć klin pasujący do szerokości szczeliny w ruszcie (patrz opis na opakowaniu elementów mocujących).



**Wskazówka:** Może się czasami zdarzyć że zwierze poderwie matę. W takim wypadku należy ją ponownie przytwierdzić. Zagubienie pojedynczego mocowania maty jest bez znaczenia dla całości zamocowania wykładziny.